

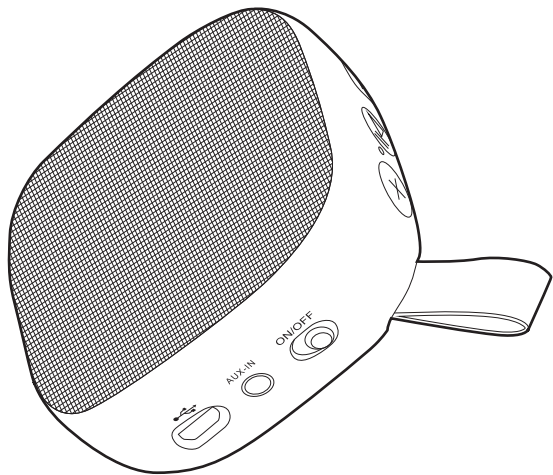
MANUALE UTENTE

ColorMusic

CUSTOM[®]

SOMMARIO

1	CONTENUTO DELLA CONFEZIONE	5
2	DESCRIZIONE	6
3	FUNZIONALITÀ PRINCIPALI	7
4	CONNESSIONI	8
5	CONTROLLO TRACCE E VOLUME	9
6	VIVAVOCE	10
7	RICARICA	11
8	SPECIFICHE	12
9	AVVERTENZE	13



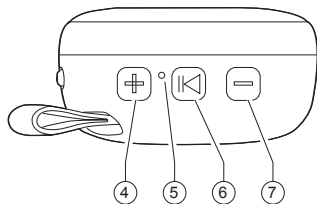
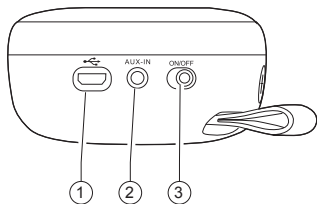
1 CONTENUTO DELLA CONFEZIONE

- 1) ColorMusic
- 2) Cavo audio Jack da 3.5 mm
- 3) Cavo di ricarica MicroUSB
- 4) Manuale utente

- Aprire l'imballo del dispositivo.
- Estrarre il dispositivo.
- Estrarre il resto del contenuto.

2 DESCRIZIONE

1. Porta di ricarica
2. Porta AUX
3. Tasto di accensione
4. Traccia successiva / Controllo volume +
5. Indicatore LED e Microfono
6. Play / Pausa
7. Traccia precedente / Controllo volume -.



3 FUNZIONALITÀ PRINCIPALI

1. ColorMusic usa la tecnologia Bluetooth® per connettersi con altri dispositivi come smartphone, tablet e PC.
2. ColorMusic è dotato inoltre di porta AUX per collegarsi con qualsiasi dispositivo elettrico con un cavo audio jack da 3.5 mm.
3. ColorMusic supporta la funzione di vivavoce durante le chiamate.
4. ColorMusic monta batterie al litio incorporate. Può riprodurre musica o audio fino a 5 ore.

4 CONNESSIONI

Bluetooth®

1. Non appena avrai acceso al ColorMusic il Bluetooth® entrerà in modalità di connessione; la luce lampeggiante blu significa che il Bluetooth® è in attesa di connessione.
2. Dopo esserti assicurato che il dispositivo che vuoi connettere con lo speaker sia acceso, vai nell'apposita sezione "Bluetooth" e attivalo. Quindi cerca il nome "ColorMusic" tra i dispositivi Bluetooth® disponibili e avvia la connessione.

La connessione è riuscita quando la luce blu smette di lampeggiare accompagnata da un avviso sonoro.

AUX

1. Se vuoi utilizzare lo speaker tramite la connessione AUX, assicurati prima che lo speaker sia acceso e il Bluetooth® del dispositivo che si intende connettere sia spento.
2. Dopodiché inserisci un'estremità del cavo audio Jack 3.5mm nella rispettiva porta di ColorMusic.
3. Inserisci l'altra estremità del cavo nella porta audio del dispositivo elettronico che vuoi collegare e avvia la riproduzione.

5 CONTROLLO TRACCE E VOLUME

1. Tasto + : premi brevemente per passare alla traccia successiva; mantieni premuto per aumentare il volume.
2. Tasto - : premi brevemente per passare alla traccia precedente; mantieni premuto per abbassare il volume.

6 VIVA VOCE

ColorMusic ti consente di condurre una conversazione telefonica in vivavoce una volta che il tuo telefono cellulare è connesso allo speaker. Se si è connessi tramite Bluetooth® una suoneria notificherà una chiamata in arrivo.

7 RICARICA

1. Quando la batteria di ColorMusic è bassa, un avviso sonoro (simile a un bip) ti informerà. ColorMusic si spegnerà automaticamente se non viene ricaricato.
2. La luce dell'indicatore LED è fissa mentre si ricarica e si spegne quando ColorMusic è carico completamente.

8 SPECIFICHE

Distanza di ricezione	fino a 10 M
Potenza di alimentazione	DC 5 V-500 mAh
Potenza	4W
Presa audio	Jack 3.5 mm
Materiale	ABS+tessuto
Impedenza	4 Ω
Modalità di riproduzione	Bluetooth® e AUX
Batteria	al litio 3.7 V / 300 mAh
Durata riproduzione	fino a 5 ore
Tempo di standby	fino a 200 ore
Dimensioni prodotto	70.6 x 70.6 x 38 mm
Peso	97 g

9 AVVERTENZE

Leggere attentamente le istruzioni per l'uso e rispettare in particolare le avvertenze per la sicurezza. Nel caso in cui non vengano osservate le avvertenze per la sicurezza e le indicazioni relative all'utilizzo conforme contenute in queste istruzioni per l'uso, non ci assumiamo alcuna responsabilità per eventuali danni a cose o persone risultanti. Inoltre in questi casi si estingue la garanzia.

- Non appoggiare il diffusore su superfici bagnate o sporche o esposte a vapore.
- Non posizionare l'unità vicino a fonti d'acqua, come lavandini, vasche da bagno, lavatrici.
- Evitare Aree dove la ventilazione sarebbe bloccata o aree polverose.
- Evitare Aree dove c'è una vibrazione costante.
- Tenere lontani dal diffusore tutti gli altri apparati wireless.
- Collocare il diffusore e il dispositivo mobile fuori e lontano da cabinet metallici e da altri componenti audio/video nonché da fonti dirette di calore.
- Luoghi esposti alla luce diretta del sole o vicino a caloriferi.
- Pulire la superficie del sistema con un panno morbido e asciutto.

- Non utilizzare spray vicino al sistema. Non utilizzare solventi, prodotti chimici o soluzioni detergenti contenenti alcol, ammoniaca o abrasivi.
- Evitare di versare liquidi nelle aperture.
- Conservare sempre il prodotto lontano dalla portata dei bambini.

ATTENZIONE:



- Per prevenire possibili danni all'udito, non ascoltare ad alto volume per lunghi periodi.
- Al fine di ridurre il rischio di folgorazione non smontare il prodotto e non esporlo a pioggia o umidità.
- Non contiene parti riparabili dall'utente. Affidare la riparazione solo a personale qualificato.



IL MARCHIO CE APPLICATO AL PRODOTTO CERTIFICA CHE IL PRODOTTO STESSO SODDISFA I REQUISITI BASE DI SICUREZZA.

La Dichiarazione di Conformità e le altre certificazioni disponibili, possono essere richieste a support@custom.it, indicando il part number che si trova nell'etichetta prodotto o nella fattura di vendita.



INDICAZIONI PER LO SMALTIMENTO DEL PRODOTTO

Il simbolo del bidone barrato sta ad indicare che lo smaltimento del dispositivo **NON** deve essere eseguito attraverso il normale ciclo di smaltimento dei rifiuti. Per informazioni maggiormente dettagliate sul riciclo di questo prodotto, fare riferimento alle indicazioni dell'autorità del vostro Paese per lo smaltimento di questi prodotti.

- Non smaltire queste apparecchiature come rifiuto municipale solido misto ma effettuare una raccolta separata.
- Il reimpiego o il corretto riciclo delle AEE è utile a preservare l'ambiente e la salute umana stessa.
- Secondo la Direttiva europea WEEE 2002/96/EC sono disponibili specifici centri di raccolta a cui consegnare i rifiuti di apparecchiature elettriche ed elettroniche, ed è altresì possibile riconsegnare l'apparecchiatura al distributore all'atto dell'acquisto di una nuova equivalente.
- La pubblica amministrazione ed i produttori di AEE sono impegnati ad agevolare i processi di reimpiego e recupero dei RAEE attraverso l'organizzazione delle attività di raccolta e attraverso l'utilizzo di opportuni accorgimenti progettuali.
- La legge punisce con opportune sanzioni chi smaltisce abusivamente i RAEE.

CUSTOM[®]

CUSTOM S.p.A.

World Headquarters

Via Berettine, 2/B - 43010 Fontevivo, Parma ITALY

Tel. +39 0521 680111 - Fax +39 0521 610701

mail: mysupport@custom.it

www.customlife.com

All rights reserved

Servizio Clienti / Customer Service

199 309 314