

Italiano

Guida Rapida

FLIP8 +

CUSTOM[®]

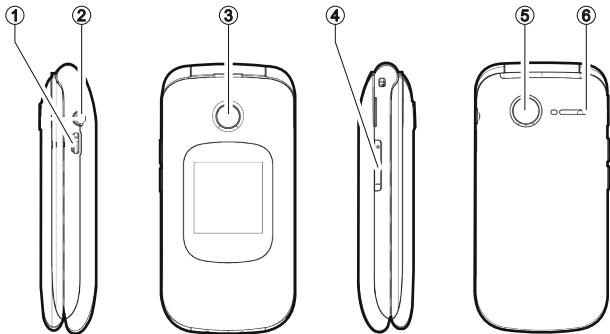
CONTENUTO DELLA CONFEZIONE

1. Dispositivo
2. Batteria
3. Base di ricarica
4. Caricatore da muro
5. Cavo MicroUSB
6. Auricolari
7. Guida rapida
8. Foglio di garanzia

DESCRIZIONE

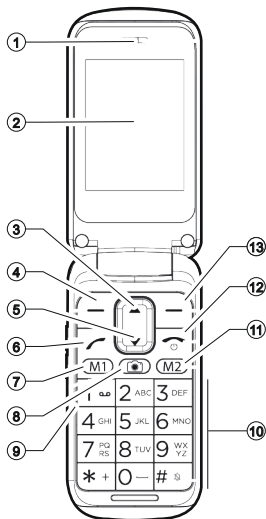
Vista esterna

1. Porta MicroUSB
2. Porta Jack per auricolari
3. Fotocamera frontale
4. Tasto volume
5. Tasto SOS
6. Altoparlante

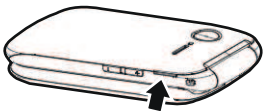


Vista interna

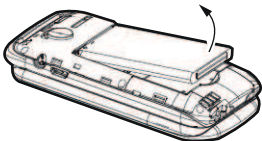
1. Uscita audio
2. Schermo
3. Tasto freccia su
4. Tasto di navigazione sinistro
5. Tasto freccia giù
6. Tasto di chiamata
7. Tasto per chiamata rapida 1
8. Microfono
9. Tasto per fotocamera
10. Tastiera numerica
11. Tasto per chiamata rapida 2
12. Tasto ON/OFF
13. Tasto di navigazione destro



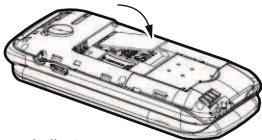
INSTALLAZIONE SIM CARD



1. Fare leva nella parte indicata per aprire la parte posteriore della cover.



2. Sollevare la batteria.



3. Inserire la scheda come indicato.

ACCENSIONE E SPEGNIMENTO

ACCENSIONE

Tenere premuto il tasto ON/OFF per 3 secondi. Un'animazione di accensione viene visualizzata sullo schermo.

CODICE PIN:

Se richiesto, inserire il codice PIN e premere OK.

Il codice PIN viene fornito dal proprio operatore di telefonia mobile quando si riceve una scheda nuova.

SPEGNIMENTO:

Tenere premuto il tasto ON/OFF per 3 secondi.

SPECIFICHE TECNICHE

Batteria al litio	800 mAh
Alimentazione	5.0 V, 650 mA
Dimensioni	102 x 51 x 20.8 mm
Peso	92 g
Frequenze di rete	GSM 900/1800 MHz
Fotocamera	0.3 Mpx
Radio	FM
Bluetooth	

AVVERTENZE

Leggere attentamente le istruzioni per l'uso e rispettare in particolare le avvertenze per la sicurezza. Nel caso in cui non vengano osservate le avvertenze per la sicurezza e le indicazioni relative all'utilizzo conforme contenute in queste istruzioni per l'uso, non ci assumiamo alcuna responsabilità per eventuali danni a cose o persone risultanti. Inoltre in questi casi si estingue la garanzia.



- Per prevenire possibili danni all'udito, non ascoltare ad alto volume per lunghi periodi.
- Conservare sempre il dispositivo lontano dalla portata dei bambini.
- Non esporre il dispositivo a temperature eccessivamente alte, evitare di lasciarlo al sole o in luoghi caldi.
- Non esporre il dispositivo all'acqua o altri liquidi: non immergerlo, non esporre a gocce, schizzi o umidità eccessiva.
- Evitare di danneggiare il dispositivo con cadute o urti.
- Riporre sempre il dispositivo spento e adeguatamente protetto.
- In caso di guasto non tentare di aprire o di riparare il dispositivo: rivolgersi ad un centro di assistenza qualificato. Visita il sito www.customlife.com/support-finder per visualizzare i centri di assistenza tecnica autorizzata.
- Il dispositivo contiene batterie al Litio, nel caso sia necessario smaltire il prodotto fare riferimento alle indicazioni di smaltimento.
- Il dispositivo è conforme alle vigenti normative sull'esposizione umana ai campi elettromagnetici.

- Utilizzare solamente il caricabatterie in dotazione.
- Non lasciare il caricabatterie inserito nella presa di corrente se non utilizzato.
- Non effettuare modifiche al dispositivo e al suo caricatore.
- Qualsiasi modifica od alterazione, compromette la sicurezza, la conformità ai requisiti di legge e invalida la garanzia.
- Prima di utilizzare il dispositivo durante la guida di veicoli al di fuori dell'Italia, controllare e seguire i regolamenti locali, l'utilizzo del dispositivo alla guida potrebbe non essere legale in altri paesi europei.
- Alcune parti dell'auricolare sono magnetiche. Materiali metallici potrebbero essere attratti all'auricolare. Non posare carte di credito, dispositivi di archiviazione dati. ecc. in prossimità dell'auricolare in quanto potrebbero subire la perdita dei dati in essi contenuti.



IL MARCHIO CE APPLICATO AL PRODOTTO CERTIFICA CHE IL PRODOTTO STESSO SODDISFA I REQUISITI BASE DI SICUREZZA.

La Dichiarazione di conformità e le altre certificazioni sono disponibili sul sito www.custom4u.it.



INDICAZIONI PER LO SMALTIMENTO DEL PRODOTTO

Il simbolo del bidone barrato sta ad indicare che lo smaltimento del dispositivo **NON** deve essere eseguito attraverso il normale ciclo di smaltimento dei rifiuti. Per informazioni maggiormente dettagliate sul riciclo di questo prodotto, fare riferimento alle indicazioni dell'autorità del vostro Paese per lo smaltimento di questi prodotti.

- Non smaltire queste apparecchiature come rifiuto municipale solido misto ma effettuare una raccolta separata.
- Il reimpiego o il corretto riciclo delle AEE è utile a preservare l'ambiente e la salute umana stessa.
- Secondo la Direttiva europea WEEE 2002/96/EC sono disponibili specifici centri di raccolta a cui consegnare i rifiuti di apparecchiature elettriche ed elettroniche, ed è altresì possibile riconsegnare l'apparecchiatura al distributore all'atto dell'acquisto di una nuova equivalente.
- La pubblica amministrazione ed i produttori di AEE sono impegnati ad agevolare i processi di reimpiego e recupero dei RAEE attraverso l'organizzazione delle attività di raccolta e attraverso l'utilizzo di opportuni accorgimenti progettuali.
- La legge punisce con opportune sanzioni chi smaltisce abusivamente i RAEE.

CUSTOM[®]

CUSTOM S.p.A.

World Headquarters

Via Berettine, 2/B - 43010 Fontevivo, Parma ITALY

Tel. +39 0521 680111 - Fax +39 0521 610701

www.customlife.com

All rights reserved

Servizio Clienti / Customer Service

199 309 314